















































# Stichübersicht

## Nutzstiche

Stich	Stichnummer (710)	Stichnummer (720)	Name	Beschreibung
	1.1.1	1.1.1	Geradstich	Zum Zusammennähen und Absteppen. Ihnen stehen 37 verschiedene Nadelpositionen zur Auswahl. <i>Hinweis: Dieser Stich wird stärker vernäht als Stich Nr. 2.1.1.</i>
	1.1.2	1.1.2	Stretch-Dreifach-Geradstich	Zum Verstärken von Nähten und zum Absteppen.
	1.1.3	1.1.3	Elastischer Jerseystich	Zum Nähen von Nähten auf elastischen Stoffen.
	1.1.4	1.1.4	Heftstich	Einzelstich zum Heften. Betätigen Sie den Fußanlasser, um einen Stich zu nähen. Bringen Sie den Stoff von Hand in die gewünschte Position und betätigen Sie den Fußanlasser erneut, um einen weiteren Stich zu nähen.
	1.1.5	1.1.5	Zickzackstich	Zum Verstärken von Nähten, Versäubern von Kanten und Nähen elastischer Nähte.
	1.1.6	1.1.6	Stretch-Dreifach-Zickzackstich	Elastischer Stich für dekorative Saumabschlüsse und Steppnähte.
	1.1.7	1.1.7	Drei-Step-Zickzackstich	Zum Nähen elastischer Nähte, Stopfen, Flicken, Versäubern von Kanten und Nähen von Zierstichen.
	1.1.8	1.1.8	Step-Zickzackstich	Zum Nähen elastischer Nähte, Stopfen, Flicken und Befestigen von Spitzeneinsätzen.
	1.1.9	1.1.9	Raupenstich	Zum Annähen von Applikationen.
	1.1.10	1.1.10	Wabenstich	Zierstich für elastische Stoffe und Säume. Wird auch mit Gummifaden in der Spule verwendet.
	1.1.11	1.1.11	Fagottstich	Zum Aneinandernähen von Stoffen und Vlies sowie zum Nähen von Zierstichen für Quilts bzw. von Hohlsäumen.
	1.1.12	1.1.12	Zierelastikstich	Verbindungsstich für Unterwäsche, Frottee, Leder und voluminöse Stoffe mit überlappenden Nähten.
	1.1.13	1.1.13	Hexenstich	Elastischer dekorativer Saum für elastische Stoffe. Auch zum Zusammennähen von Stoffen mit der Quilteinlage geeignet.
	1.1.14	1.1.14	Blindstich	Zum Nähen von unsichtbaren Nähten auf unelastischen Stoffen.
	1.1.15	1.1.15	Elastischer Blindstich	Zum Nähen von unsichtbaren Nähten auf elastischen Stoffen.
	1.2.1	1.2.1	Geschlossener Overlockstich	Zum Zusammennähen und gleichzeitigen Versäubern elastischer Stoffe.
	1.2.2	1.2.2	Elastischer Versäuberungsstich	Zum Zusammennähen und gleichzeitigen Versäubern elastischer Stoffe.
	1.2.3	1.2.3	Overlockstich	Zum Zusammennähen und gleichzeitigen Versäubern elastischer Stoffe.
	1.2.4	1.2.4	Trikot-Overlockstich	Zum Annähen von Flickern und Nähen von Säumen bei elastischen Stoffen.


	1.2.5	1.2.5	Geschlossener Overlockstich	Zum Annähen von Flickern, Nähen von Säumen und Nähten sowie zum Versäubern.
	1.2.6	1.2.6	Geschlossener Overlockstich für Stretch	Zum Annähen von Flickern, Nähen von Säumen und zum Versäubern bei elastischen Stoffen.
	1.2.7	1.2.7	Falscher Coverstich	Bildet einen Coverstich nach. Für elastische Stoffe.
	N.A	1.2.8	Falscher Coverstich	Bildet einen Coverstich nach. Für elastische Stoffe.
	1.2.8	1.2.9	Offener Overlock-Blindstich	Zum Erstellen dekorativer Overlock-Blindstiche auf unelastischen Stoffen.
	1.2.9	1.2.10	Blinde Flatlock-Naht	Zum Erstellen dekorativer Overlock-Blindstiche auf elastischen Stoffen.
	1.3.1	1.3.1	Standardknopfloch	Einfaches Knopfloch für Blusen, Hemden und Jacken. Auch für Kopfkissen geeignet.
	1.3.2	1.3.2	Rundknopfloch mit Querriegel	Knopfloch für Kleidungsstücke.
	1.3.3	1.3.3	Augenknopfloch mit Keilriegel	Schneider- bzw. Zierknopfloch.
	1.3.4	1.3.4	Rundknopfloch	Knopfloch für leichte Kleidungsstücke und Jacken.
	1.3.5	1.3.5	Elastikknopfloch	Knopflochstich für elastische Stoffe.
	1.3.6	1.3.6	Dekoratives Augenknopfloch	Zierknopfloch für Jacken.
	N.A	1.3.7	Dekoratives Augenknopfloch	Zierknopfloch für Jacken.
	N.A	1.3.8	Dekoratives Augenknopfloch	Nostalgie-Zierknopfloch.
	1.3.7	1.3.9	Dekoratives Augenknopfloch	Nostalgie-Zierknopfloch.
	1.3.8	1.3.10	Knöpfe annähen	Zum Annähen von Knöpfen und Nähen von Riegeln.
	1.3.9	1.3.11	Umrandetes Knopfloch	Zierelastik-Stich für umrandete Knopflöcher.
	1.4.1	1.4.1	Öse	Für Gürtel, Spitze, Nostalgie-Näharbeiten usw.
	1.4.2	1.4.2	Zierlochstickerei	Für Gürtel, Spitze, Nostalgie-Näharbeiten usw.

	N.A	1.4.3	Zierlochstickerei	Für Gürtel, Spitze, Nostalgie-Näharbeiten usw.
	1.4.3	1.4.4	Zierlochstickerei	Für Gürtel, Spitze, Nostalgie-Näharbeiten usw.
	1.4.4	1.4.5	Stopfprogramm	Zum Stopfen und Flicken kleiner Löcher. Über das Loch nähen und zum Weiterstopfen bzw. Stoppen „Rückwärts“ betätigen.
	1.4.5	1.4.6	Stopfprogramm verstärkter Stopfstich	Zum Stopfen und Flicken von Arbeitskleidung, Jeans, Tischdecken und Leinentüchern. Nähen Sie über das Loch hinweg, zum Weiterstopfen Rückwärtsnähtaste drücken. Automatische Stoppfunktion.
	1.4.6	1.4.7	Riegelstich	Zum Verstärken von Taschen, Hemdleisten, Gürtelschlaufen und dem unteren Teil von Reißverschlüssen.
	1.4.7	1.4.8	Taschenriegel	Zum Verstärken von Taschen, Hemdleisten, Gürtelschlaufen und dem unteren Teil von Reißverschlüssen.
	1.4.8	1.4.9	Zierriegel	Zum Verstärken von Taschen, Hemdleisten, Gürtelschlaufen und dem unteren Teil von Reißverschlüssen.
	1.4.9	1.4.10	Kreuzriegel	Zum Verstärken von Taschen, Hemdleisten und Gürtelschlaufen.


## Zierstiche (720)




2.1 Quilt-Stiche - handähnlicher Optik



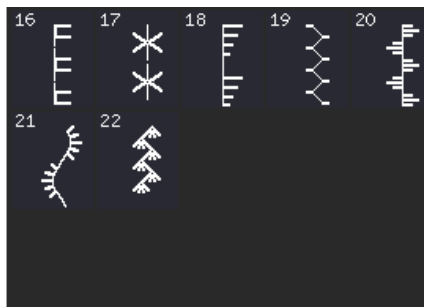
2.2 Quilt-Stiche - Freihandquiltstiche




2.2 Quilt-Stiche - Freihandquiltstiche



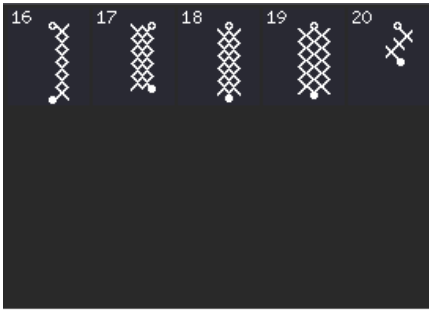
2.3 Quilt-Stiche - Crazy Patch-Stiche



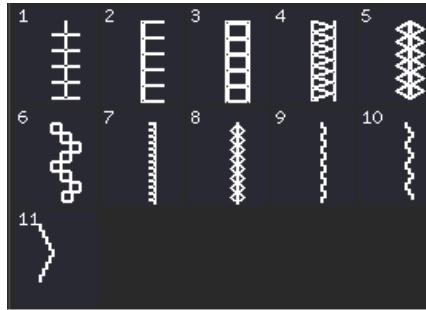
2.3 Quilt-Stiche - Crazy Patch-Stiche




3.1 Kunstvolle Stiche - Kreuzstiche



3.1 Kunstvolle Stiche - Kreuzstiche




3.2 Kunstvolle Stiche - Hohlsaumstiche




3.3 Kunstvolle Stiche - Antik-Zierstiche




3.3 Kunstvolle Stiche - Antike Antik-Zierstiche



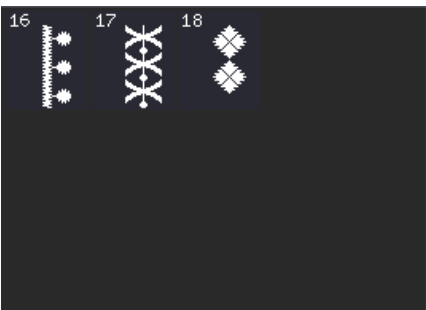
4.1 Satinstiche - Festonbögen




4.1 Satinstiche - Festonbögen



4.2 Satinstiche - Satinelemente



4.2 Satinstiche - Satinelemente



4.3 Satinstiche - Umrandungen



4.3 Satinstiche - Umrandungen



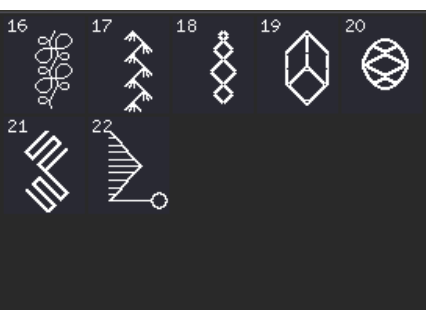
5.1 Zierstiche - Blätter und Blumen



5.1 Zierstiche - Blätter und Blumen



5.2 Zierstiche -




5.2 Zierstiche -



5.3 Zierstiche -




5.3 Zierstiche -  
Ornamentstiche



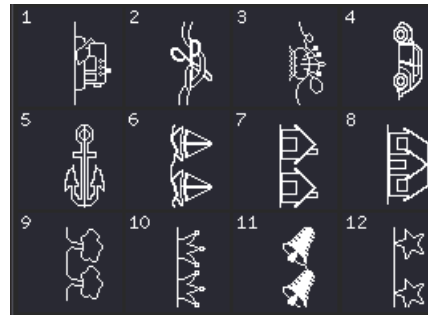
5.4 Zierstiche -  
Kunstvolle Maxi-Stiche




6.1 Figurstiche -  
Schleifen und Herzen



6.2 Figurstiche -  
Tiere



6.3 Figurstiche -  
Funstiche




6.3 Figurstiche -  
Funstiche




7.1 Monogrammstiche -  
Monogram 1




7.1 Monogrammstiche -  
Monogram 1




7.1 Monogrammstiche -  
Monogram 1




8.1 Stichtechniken -  
Einzelbänderstiche



8.1 Stichtechniken -  
Einzelbänderstiche




8.2 Stichtechniken -  
Doppelbänderstiche



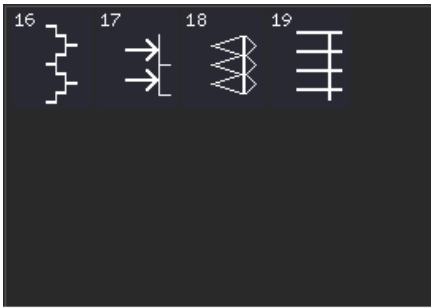
8.2 Stichtechniken -  
Doppelbänderstiche




8.3 Stichtechniken -  
Dreifachbänderstiche



9.1 Zusatzstiche -  
Stiche für optionale Nähfüße

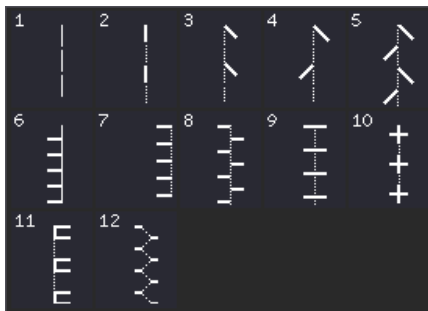


9.1 Zusatzstiche -  
Stiche für optionale Nähfüße




9.2 Zusatzstiche -  
Vier-Richtungsstiche


## Zierstiche (710)




2.1 Quilt-Stiche -  
handähnlicher Optik




2.2 Quilt-Stiche -  
Freihandquiltstiche



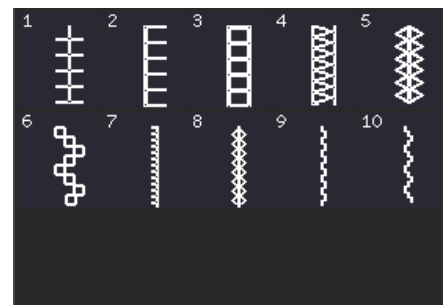
2.2 Quilt-Stiche -  
Freihandquiltstiche




2.3 Quilt-Stiche - Crazy  
Patch-Stiche




3.1 Kunstvolle Stiche -  
Kreuzstiche



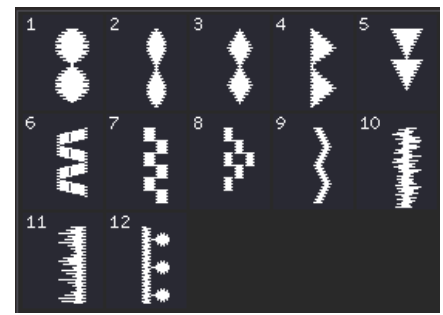
3.2 Kunstvolle Stiche -  
Hohlsaumstiche




3.3 Kunstvolle Stiche - Antik-Zierstiche




4.1 Satinstiche - Festonbögen



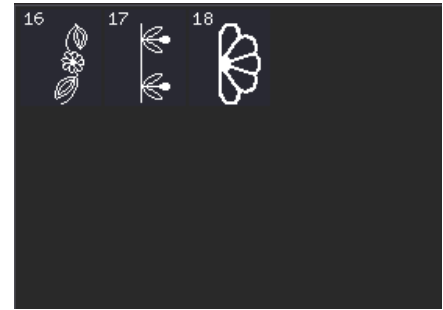
4.2 Satinstiche - Satinelemente




4.3 Satinstiche - Umrandungen




5.1 Zierstiche - Blätter und Blumen



5.1 Zierstiche - Blätter und Blumen




5.2 Zierstiche - Kunstvolle Stiche



5.3 Zierstiche - Ornamentstiche




5.3 Zierstiche - Ornamentstiche



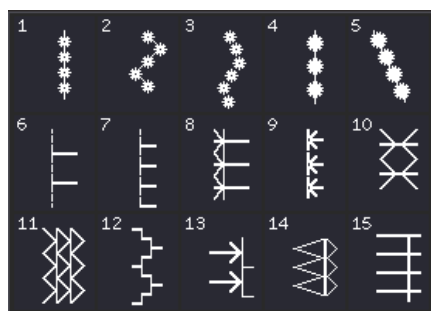
6.1 Figurstiche - Schleifen und Herzen



6.2 Figurstiche - Tiere



6.3 Figurstiche - Funstiche



7.1 Zusatzstiche - Stiche für optionale Nähfüße

# Schriften



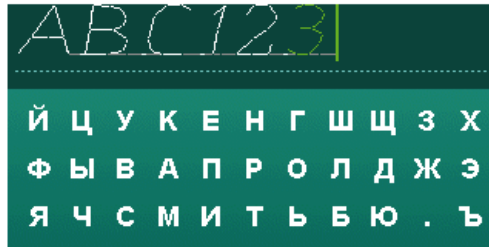
Comic



Script



Outline (720)



Cyrillic