



Innov-ís NV1100 & NV1300

Leistungsstarke Näh- und Quiltmaschinen mit viel Platz und großem Funktionsumfang.

- 210 mm großer Arbeitsbereich rechts von der Nadel
- Transportsystem rechteckig
- Komfortables Einfädeln
- Kniehebel
- Bis zu 184 einprogrammierte Stiche

Mode lebendig machen



Noch kreativer arbeiten

Auch größere Stücke bearbeiten Sie mühelos und verleihen Kleidung oder Heimtextilien eine persönliche Note.

Die Innov-is NV1100 und NV1300 bieten eine große Arbeitsfläche – ideal für Quilts. Dank weiteren faszinierenden neuen Funktionen können Sie eine Vielzahl kreativer Projekte in Angriff nehmen und Kleidung oder Heimtextilien Ihren Stempel aufdrücken.


Der gleichmäßige, präzise Stofftransport des ausgereiften, rechteckigen Transportsystems wird Ihnen viel Freude bereiten.

Eigene Dekorstiche können Sie abspeichern und später einfach durch Eingabe der gewünschten Nummer wieder abrufen. Was könnte einfacher sein?



Funktionen

- Große Arbeitsfläche (210 mm) rechts von der Nadel. Ideal für große Teile, wie beispielsweise Quilts oder Gardinen.
- Der übersichtliche LCD-Bildschirm zeigt Details und Einstellungen des Stichs an.
- Direkte Stichauswahl – einfach die Nummer des gewünschten Stichs eingeben.
- Mit My Custom Stitch™ gestalten Sie eigene Dekorstiche und speichern sie für später ab.




Merkmale und Funktionen



LED-Beleuchtung

Superhelle LED-Lampen leuchten den Arbeitsbereich gut aus.




Kniehebel

Ihre Hände bleiben beim Stoff – den Nähfuß senken und heben Sie mit einem leichten Kniedruck. Ideal für große Teile, beispielsweise beim Quilten.



Transportsystem rechteckig

Das Transportsystem sorgt durch gleichmäßigen Stofftransport für eine hervorragende Stichqualität unabhängig vom Stoffgewicht.




Stepstich-Taste

Vernähstiche lassen sich einfach per Tastendruck am Anfang und Ende des Sticks durchführen.




Schnelles Einsetzen der Spule

Sie setzen einfach eine volle Spule ein, ziehen den Faden durch die Führung, und schon können Sie anfangen.



Anpassbare Einstellungen

Stichbreite und -länge sowie die Fadenspannung können nach Belieben angepasst und für später gespeichert werden.





Merkmale	Vorteil	NV1100	NV1300
Einprogrammierte Stiche*	Reiche Auswahl an praktischen und dekorativen Stichen.	140	184
Knopflochvarianten in einem Schritt	Die Knopfloch-Automatik näht einheitliche Knopflöcher in einem Schritt.	10	10
Automatisches Einfädeln	Zum schnellen Einfädeln bewegen Sie einfach den Hebel nach unten.	✓	✓
Komfortable Spulenautomatik	Einfach eine volle Spule einsetzen, schon sind Sie startbereit.	✓	✓
Zubehörfach	Praktisches Fach zum Aufbewahren von Zubehör.	✓	✓
LED-Nähleuchte	LED-Lampen leuchten den Arbeitsbereich hell aus.	✓	✓
Nähfuß-Nivelliertaste	Gleichmäßige Stiche auch bei wechselnder Stoffdicke, da der Nähfuß waagrecht bleibt.	✓	✓
Rechteckiges Transportsystem	Das Transportsystem gewährleistet durch gleichmäßigen Stofftransport eine hervorragende Stichqualität unabhängig vom Stoffgewicht.	✓	✓
Klemmfreier Horizontalgreifer	Der klemmfreie Greifer garantiert Laufruhe, eine perfekte Fadenspannung sowie einen störungsfreien Betrieb.	✓	✓
Aufspulautomatik	Schnelles und einfaches Aufspulen von Unterfadenspulen.	✓	✓
Stopposition der Nadel	Die Nadel kann wahlweise oben oder unten stehen, wenn die Maschine anhält. Praktisch zum Wenden des Stoffs, beim Nähen von Ecken oder beim Verbinden von Quiltteilen.	✓	✓
Stepstich-Taste	Vernähstiche lassen sich am Anfang und Ende des Stichs durchführen. Beim Nähen eines Dekorstichs hält die Maschine nach einem Druck auf die Stepstichtaste automatisch an, sobald das Motiv fertig ist.	✓	✓
LCD-Bildschirm	Der große, übersichtliche Bildschirm zeigt den Stich im Detail an, beispielsweise Stichlänge und -breite sowie den benötigten Nähfuß.	✓	✓
Fehlermeldungen	Macht Sie auf fehlerhafte Einstellungen aufmerksam.	✓	✓
Einstellung der Oberfadenspannung	Einstellen der Fadenspannung je nach Stoffdicke und verwendetem Stich.	✓	✓
Praktische zentrale Funktionstasten	Die Funktionstasten sind bequem erreichbar angeordnet.	✓	✓
Kofferhaube	Die robuste Kofferhaube schützt die Maschine, wenn sie nicht in Gebrauch ist.	✓	✓
Einrastender Nähfuß	Schneller und einfacher Wechsel des Nähfußes.	✓	✓
Schieberegler für Geschwindigkeit	Die Geschwindigkeit ist von langsam bis schnell einstellbar. Damit lässt sich auch die Stichbreite beim Nähen anpassen.	✓	✓
Stichübersicht	Die praktische Grafik in der oberen Abdeckung hilft bei der Auswahl des benötigten Stichs.	✓	✓
Wahltaste für Nadelmodus (Einfach/Zwilling)	Einfacher Wechsel zwischen Nähen mit einfacher und Zwillingnadel.	✓	✓
Funktion für Anfangsposition der Nadel	Positioniert die Nadel links oder in der Mitte, sodass leicht von der gewünschten Position aus genäht werden kann.	✓	✓
Großbuchstaben	Für Großbuchstaben in Schriftzügen.	✓	✓
Kleinbuchstaben	Für Kleinbuchstaben in Schriftzügen.	-	✓
Muster kombinieren	Eigene Stichkombinationen gestalten und zur späteren Verwendung speichern.	✓	✓
Spiegeln	Durch Spiegeln von Stichmustern bietet sich eine noch größere Vielfalt an Stichen.	✓	✓
Wiederholt oder einfach nähen	Ein Stichmuster kann wahlweise einmal oder wiederholt genäht werden.	✓	✓
Mustereinstellung	Einstellen der Länge von dekorativen Stichmustern.	✓	✓
Kniehebel	Den Nähfuß heben und senken Sie mit einem leichten Kniedruck auf den Hebel – die Hände bleiben frei. Ideal für große Teile, etwa beim Quilten.	✓	✓
Seitlicher Stofftransport	Nähen in bis zu vier Richtungen. Näht besonders große Dekorstiche 40 mm breit mit seitlichem Stofftransport.	-	✓
Automatische Fadenspannung	Erkennt automatisch die Stoffdicke und passt die Fadenspannung an.	-	✓
Stoffobertransport	Sorgt für gleichmäßigen Stofftransport beim Nähen mit mehreren Stofflagen.	Option	Option

*einschließlich Knopflochvarianten

Optionales Zubehör



Großer Tisch

Der extragroße Anschietisch vergrößert die Nähfläche. Ideal für große Quilt- und Nähprojekte. Der Tisch ist mit einer Messkala ausgestattet und bietet Platz zum Aufbewahren des Kniehebels.

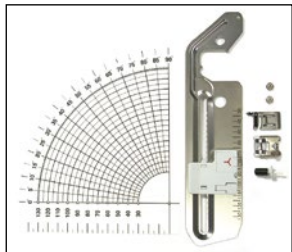


Multifunktions-Fußanlasser

Multifunktions-Fußanlasser mit Fersenschalter. Der Fersenschalter lässt sich am Einstellungsbildschirm auf eine von vier Funktionen einstellen.

Zur Auswahl stehen:

- Fadenabschneider
- Einen Stich nähen
- Rückwärtsnähen
- Nadel heben/senken




Kreisnäher

Mit dem Kreisnäher gelingen Bögen, konzentrische Kreise und vieles mehr. Mit den Biesen- und Kordelfüßen verleihen Sie Ihren Kreationen durch dekorative Bänder und Kordeln eine besondere Note.



Bobbin Work, Sticken mit der Unterfadenspule

Hiermit nähen Sie dekorative Spezialgarne, die nicht durch das Nadelöhr passen, „über Kopf“.




Freihandführung

Volle Freiheit beim Freihandsticken. Sie halten den Stoff sicher und bewegen ihn zugleich einfach unter der Nadel.




Offener Quiltfuß „O“

Die große Öffnung an der Vorderseite des Fußes bietet gute Sicht auf den Nadelbereich. Geeignet für freihändiges Arbeiten, Kontur-Quilten usw.



Kantenschneider

Der Kantenschneider sorgt für exakte Stoffränder, die einem Overlocker in nichts nachstehen. Stoffkanten schneiden und gleichzeitig versäubern in einem Arbeitsgang.




Faltenlegerfuß

Leichte Stoffe lassen sich mit dem Faltenleger-Fuß leicht mit Raffungen und Plisseefalten in gleichmäßigen Abständen versehen. Die Abstände sind denkbar einfach einzustellen.




Anti-Haft-Fuß

Für Stoffe (wie z. B. Leder), die unten am Fuß haften können.



Candlewicking-Fuß

Zum Nähen von Candlewick-Stichen.



Fuß für Nähen in der Naht

Zum Nähen von Quiltverbindungen oder verdeckten Nähten an Kleidungsstücken.



5-Faden-Biesenfuß

Zum Herstellen von Biesen mit großen Abständen.

Ausführliche Informationen erhalten Sie bei Ihrem Fachhändler oder unter www.brothersewing.eu.

Kontakt:



brother
at your side

Brother Sewing Machines Europe GmbH
Im Rosengarten 11, 61118 Bad Vilbel, Germany
www.brothersewing.eu