






















Stichübersicht

Nutzstiche

● = Aktivieren Sie das IDT™ -SYSTEM

Stich	3.0	2.0	Name	Beschreibung
	●00	●01	Geradstich	Zum Zusammennähen und Absteppen. Ihnen stehen 29 verschiedene Nadelpositionen zur Auswahl.
	●01	●02	Stretch-Dreifach-Geradstich	Für extra haltbare Nähte. Absteppen.
	●02	●03	Zickzackstich	Zum Verstärken von Nähten, Versäubern von Kanten, Nähen elastischer Nähte und Befestigen von Spitzeneinsätzen.
	03	04	Raupenstich	Zum Applizieren, für Lochstickerei und Kordonierarbeiten.
	●04	●05	Stretch-Dreifach-Zickzackstich	Elastischer Stich für dekorative Saumabschlüsse und Steppnähte.
	●05	●06	Drei-Step-Zickzackstich	Zum Aufnähen von Gummiband, zum Stopfen von Rissen und zum Aufsetzen von Flickern.
	●06	●07	Wabenstich	Zierstich für elastische Stoffe und Säume. Wird auch mit Gummifaden in der Spule verwendet.
	●07	-	Fagottstich	Zum Aneinandernähen von Stoffen und Vlies sowie zum Nähen von Zierstichen für Quilts bzw. von Hohlsäumen.
	●08	-	Zierelastikstich	Verbindungsstich für Unterwäsche, Frottee, Leder und voluminöse Stoffe mit überlappenden Nähten.
	●09	●08	Hexenstich	Elastischer dekorativer Saum für elastische Stoffe.
	●10	●09	Blindstich	Zum Nähen von Blindstichen auf unelastischen Stoffen.
	●11	●10	Elastischer Blindstich	Zum Nähen von Blindstichen auf elastischen Stoffen.
	●12	●11	Elastischer Jerseystich	Zum Nähen von Nähten auf elastischen Stoffen.
	●13	●12	Geschlossener Overlockstich	Zum Zusammennähen und gleichzeitigen Versäubern elastischer Stoffe.
	●14	●13	Standard-Versäuberungsstich	Zum Zusammennähen und gleichzeitigen Versäubern elastischer Stoffe mit verstärkter Kante.
	●15	●14	Geschlossener Overlockstich	Zum Zusammennähen und gleichzeitigen Versäubern elastischer Stoffe.
	16	15	Standardknopfloch	Einfaches Knopfloch für Blusen, Hemden und Jacken. Auch für Kopfkissen geeignet.
	17	16	Rundknopfloch	Knopfloch für Kleidungsstücke.
	18	17	Augenknopfloch	Schneiderknopfloch für Jacken und Hosen.
	19	18	Elastikknopfloch	Knopflochstich für elastische Stoffe.
①	20	19	Knöpfe annähen	Zum Annähen von Knöpfen und Riegeln.
	21	20	Stopfprogramm	Zum Stopfen von Löchern und beschädigtem Stoff.

Quiltstiche

● = Aktivieren Sie das IDT™ -SYSTEM

Stich																	
3.0	22*	23	24	25	26	27	28	29	30	31	32	33	34	35	36	37	38
2.0	21*	22	23	24	25	26	27	28	29	30	31	32	33	34	35	36	37
Stich																	
3.0	39	40	41	42	43	44	45	46	47	48	49	50	51	52	53	54	55
2.0	38	39	40	41	42	43	44	-	-	45	46	-	-	-	47	-	-

*Stich 22 (21 auf der 2.0) wird mit transparentem Oberfaden und erhöhter Oberfadenspannung genäht, um einen handähnlichen Look zu erzielen.

Kunstvolle Stiche

● = Aktivieren Sie das IDT™ -SYSTEM

Stich											
3.0	56	57	58	59**	60**	61**	62	63	64	65	66
2.0	-	-	-	48**	49**	50**	-	-	-	-	-

**Die Stiche 59, 60 und 61 (48, 49 und 50 auf der 2.0) sind vorgesehen zum Nähen mit einer Wingnadel für spezielle Effekte.

Satinstiche

Stich													
3.0	67	68	69	70	71	72	73	74	75	76	77	78	79
2.0	51	52	-	-	-	-	63	-	53	-	-	54	-

Zierstiche

Stich																
3.0	80	81	82	83	84	85	86	87	88	89	90	91	92	93	94	95
2.0	55	56	57	-	58	59	60	-	61	-	62	64	65	-	66	67

Stich				
3.0	96	97	98	99
2.0	-	68	69	70

Hinweis: Für beste Stichergebnisse legen Sie bitte Stickvlies unter Ihren Stoff, wenn Sie dekorative Zierstiche nähen.