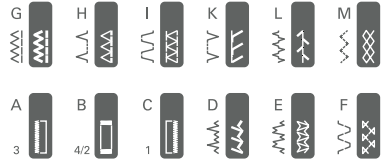



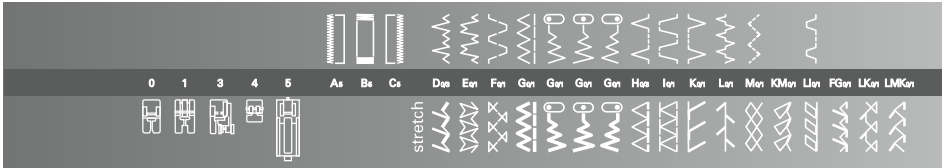
# Stichübersicht



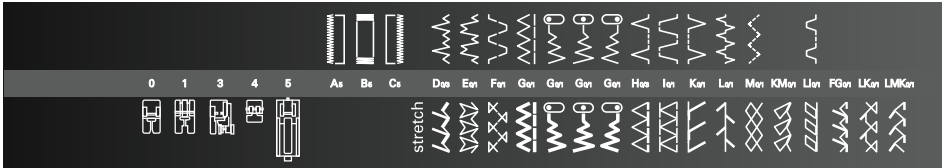
## select™ 4.2



## select™ 3.2























## select™ 2.2



































## Nutzstich-Tabelle - Unelastische Stiche

Programm		Nähfuß	Anwendung	
4.2	3.2/2.2			
	A/B/C	A/B/C	5	Standardknopfloch für z.B. Blusen oder Bettwäsche.
	D	D	0/3	Für eine unsichtbare Saumbefestigung mit gleichzeitiger Kantenversäuberung. Besonders für elastisches Material.
	E	E	0/1	Ein klassischer Dekorationsstich z.B. für Bordüren auf Handtüchern.
	F	F	0/1	Ein klassischer Dekorationsstich z.B. zum Besticken von Blusen oder Tischwäsche.

Programm			Nähfuß	Anwendung
	4.2	3.2/2.2		
	<b>G</b>	<b>G</b>	<b>0/1</b>	Für alle Geradstich- und Steppsticharbeiten bis 6 mm. Zum Versäubern sowie zum Applizieren. Auch für Tapering, Lochstickereien und Kordonierarbeiten geeignet.
			<b>0/1</b>	Geradstich: Für alle Näh- und Abstepparbeiten, die eine Nadelposition Links/Mitte/Rechts erfordern. Zickzackstich: Zum Versäubern, Applizieren, Tapering, Lochstickerei und Kordonierarbeiten.
			<b>0/1</b>	
			<b>0/1</b>	
	<b>H</b>	<b>H</b>	<b>0/3</b>	Für eine unsichtbare Saumbefestigung für Materialien.
	<b>I</b>	<b>I</b>	<b>0/1</b>	Ein klassischer Dekorationsstich.
	<b>K</b>	<b>K</b>	<b>0/3</b>	Für dekorative Saumabschlüsse in feinen Materialien z.B. bei Wäsche.
	<b>L</b>	<b>L</b>	<b>0/1</b>	Zum Übernähen von zwei aneinanderstoßenden Stofflagen.
	<b>M</b>	<b>M</b>	<b>0/1</b>	Zum Aufsteppen von Gummiband, Risse stopfen und Flicker einsetzen
	<b>IG</b>	-	<b>0/1</b>	Verzierung, Ausschmückung.
	<b>LC</b>	-	<b>0/1</b>	Ein zarter Dekorationsstich.
	<b>LG</b>	-	<b>0/1</b>	Ein zarter Dekorationsstich.
	<b>LI</b>	<b>LI</b>	<b>0/1</b>	Ein klassischer Dekorationsstich.
	<b>MDF</b>	-	<b>0/1</b>	Verzierung, Ausschmückung.

## Nutzstich-Tabelle - Elastische Stiche

Programm			Nähfuß	Anwendung
	4.2	3.2/2.2		
	D	D	0/1	Elastische Schließ- und Versäuberungsnaht.
	E	E	0/1	Zum Ab- bzw. Übersteppen von dehnbarem Material wie Bündchen, Säume, Blenden.
	F	F	0/1	Ein dekorativer Stretchstich zum Absteppen bzw. Umnähen von Säumen.
	G	G	0/1	Für dehnbare Nähte, z.B. Schrittnähte sowie für Nähte an Sport- und Arbeitskleidung. Zum Verarbeiten von Gummibändern an elastischen Materialien oder zum Nähen von Säumen an dehnbarem Material.
			0/1	Für dehnbare Nähte, die eine Nadelposition Links/Mitte/Rechts erfordern.
			0/1	
			0/1	
	H	H	0/1	Elastische Schließ- und Versäuberungsnaht für grobe Maschenware.
	I	I	0/3	Eine Schließ- und Versäuberungsnaht für fransende Materialien.
	K	K	0/3	Eine Schließ- und Versäuberungsnaht für festere oder wenig fransende Materialien.
	L	L	0/1	Zum Übernähen von zwei aneinanderstoßenden Stofflagen. Auch für dehnbares Material.
	M	M	0/1	Zum Aufnähen von Gummifäden, Überdecken von Frotteenähten und für Ziersaumnähte.
	IG	-	0/1	Ein Dekorationsstich, auch als Überdeckstich geeignet.
	KM	KM	0/1	Eine lockere Schmucknaht.

Programm		Nähfuß	Anwendung	
	4.2			3.2/2.2
	LC	-	0/1	Ein Dekorationsstich z.B. für Heimtextilien.
	LD	-	0/1	Ein Dekorationsstich z.B. für Heimtextilien.
	LG	-	0/1	Ein Dekorationsstich z.B. für Folklorestickerei.
	LI	LI	0/1	Eine Schmucknaht z.B. für Badeutensilien.
	EK	-	0/1	Ein Dekorationsstich z.B. für Heimtextilien.
	EL	-	0/1	Zum Ab- bzw. Übersteppen von dehnbarem Material wie Bündchen, Säume, Blenden.
	FG	FG	0/1	Eine Absteppnaht für Patchwork und Quilt.
	ID	-	0/1	Ein elastischer Dekorationsstich z.B. für Sportbekleidung.
	IF	-	0/1	Ein elastischer Dekorationsstich.. Zum Übernähen von Säumen z.B. an Schlaf- und Jogginganzügen.
	LK	LK	0/1	Ein elastischer Dekorationsstich.
	LMK	LMK	0/1	Ein elastischer Dekorationsstich.
	MG	-	0/1	Ein elastischer Dekorationsstich.